




Муниципальное бюджетное общеобразовательное учреждение
«Средняя общеобразовательная школа № 18» г. Белгорода

РАССМОТРЕНО Руководитель МО  / С. А. Павлова Протокол № 7 от «15» июня 2021г.	СОГЛАСОВАНО Заместитель директора МБОУ СОШ №18  / Е. А. Пахомова «1» августа 2021г.	УТВЕРЖДАЮ Директор МБОУ СОШ №18  / В. Н. Андреева Приказ № 289 от «30» августа 2021г.
--	--	---

РАБОЧАЯ ПРОГРАММА

по учебному предмету «Биология»

Уровень среднего общего образования

Класс (год обучения) – 10-11 класс

Количество часов 210

Уровень программы углубленный

Учитель Котаева Светлана Николаевна, высшая категория

Пояснительная записка

Рабочая программа по биологии разработана на основе Федерального государственного образовательного стандарта общего образования, примерной программы основного общего образования по биологии, базисного учебного плана МБОУ СОШ №18 и авторской программы по биологии УМК В.В. Пасечника «Биология. Примерные рабочие программы. Предметная линия учебников «Линия жизни». 10 -11 классы: учеб. Пособие для общеобразовательных организаций: углубленный уровень/В.В. Пасечник, Г.Г. Швецов, Т.М. Ефимова. - М.: Просвещение, 2019.

Программа составлена с учетом требований Рабочей программы воспитания МБОУ СОШ № 18 и предусматривает решение следующих задач:

- 1) реализовывать воспитательные возможности общешкольных ключевых дел, поддерживать традиции их коллективного планирования, организации, проведения и анализа в школьном сообществе;
- 2) использовать в воспитании детей возможности школьного урока, поддерживать использование на уроках интерактивных форм занятий с учащимися;
- 3) организовывать для школьников экскурсии, походы и реализовывать их воспитательный потенциал;
- 4) организовывать профориентационную работу со школьниками;
- 5) развивать предметно-эстетическую среду школы и реализовывать ее воспитательные возможности;
- 7) организовать работу с семьями школьников, их родителями или законными представителями, направленную на совместное решение проблем личностного развития детей.

Учебник: Пасечник В.В., Каменский А.А., Рубцов А.М. и др. /Под ред. Пасечника В.В. Биология. Линия жизни (10-11), углублённый.

Рабочая программа учебного предмета «Биология» на уровне среднего общего образования составлена в соответствии с требованиями к результатам среднего общего образования, утвержденными Федеральным государственным образовательным стандартом среднего общего образования.

Программа разработана с учетом актуальных задач обучения, воспитания и развития обучающихся. Программа учитывает условия, необходимых для развития личностных и познавательных качеств обучающихся.

Программа включает обязательную часть учебного курса, изложенную в Примерной основной образовательной программе по биологии на уровне среднего общего образования и рассчитана на 210 часов, резервное время составляет 2 часа. В программе содержится примерный перечень лабораторных и практических работ.

В системе естественнонаучного образования биология как учебный предмет занимает важное место в формировании научной картины мира, экологического сознания; ценностного отношения к живой природе и человеку; собственной позиции по отношению к биологической информации, получаемой из разных источников.

Освоение программы по биологии обеспечивает овладение основами учебно-исследовательской деятельности, научными методами решения различных теоретических и практических задач.

Изучение биологии на углубленном уровне ориентировано на подготовку к последующему профессиональному образованию, развитию индивидуальных способностей обучающихся путём более глубокого, чем предусматривается базовым уровнем, овладения основами биологии и методами изучения органического мира.

Изучение биологии на углубленном уровне обеспечивает: применение полученных знаний для решения практических и учебно-исследовательских задач в измененной, нестандартной ситуации, умение систематизировать и обобщать полученные знания; овладение основами исследовательской деятельности биологической направленности и грамотного оформления полученных результатов.

Изучение предмета на углубленном уровне позволяет формировать у обучающихся умение анализировать, прогнозировать и оценивать с позиции экологической безопасности последствия деятельности человека в экосистемах.

Рабочая программа по биологии включает следующие разделы:

1. Пояснительная записка, в которой уточняются общие цели образования с учетом специфики биологии как учебного предмета.
2. Общая характеристика учебного предмета с определением целей и задач его изучения.
3. Место курса биологии в учебном плане.
4. Результаты освоения курса биологии – личностные, предметные, метапредметные.
5. Содержание курса биологии.
6. Планируемые результаты изучения курса биологии.
7. Учебно-тематический план.

Цели биологического образования в старшей школе реализуются на нескольких уровнях: глобальном, метапредметном, личностном и предметном, на уровне требований к результатам освоения содержания предметных программ.

Глобальные цели биологического образования являются общими для основной и старшей школы и определяются социальными требованиями, в том числе изменением социальной ситуации развития – ростом информационных перегрузок, изменением характера и способов общения и социальных взаимодействий (объемы и способы получения информации порождают ряд особенностей развития современных подростков). Наиболее продуктивными для решения задач развития подростка являются социоморальная и интеллектуальная зрелость.

Помимо этого, глобальные цели формулируются с учетом рассмотрения биологического образования как компонента системы образования в целом, поэтому они являются наиболее общими и социально значимыми.

С учетом вышеназванных подходов глобальными целями биологического образования являются:

•**социализация** обучающихся как вхождение в мир культуры и социальных отношений, обеспечивающая включение обучающихся в ту или иную группу или общность — носителя её норм, ценностей, ориентаций, осваиваемых в процессе знакомства с миром живой природы;

•**приобщение** к познавательной культуре как системе познавательных (научных) ценностей, накопленных обществом в сфере биологической науки.

•**ориентация** в системе этических норм и ценностей относительно методов, результатов и достижений современной биологической науки;

•**развитие** познавательных качеств личности, в том числе познавательного интереса к изучению общих биологических закономерностей и самому процессу научного познания;

•**овладение** учебно – познавательными и ценностно – смысловыми компетентностями для формирования познавательной и нравственной культуры, научного мировоззрения, а также методологией биологического эксперимента и элементарными методами биологического эксперимента и элементарными методами биологических исследований ;

•**формирование** экологического сознания, ценностного отношения к живой природе и человеку.

Изучение курса «Биологии» в старшей школе направлено на решение следующих задач:

- формирование системы биологических знаний как компонента естественно – научной картины мира;
- развитие личности обучающихся, их интеллектуальное и нравственное совершенствование, формирование у них гуманистических отношений и экологически целесообразного поведения в быту и трудовой деятельности;
- выработка понимания общественной потребности в развитии биологии, а также формирование отношения к биологии как к возможной области будущей

п
р
а

Место курса биологии в учебном плане

к
Данная рабочая программа рассчитана на проведение 3 часов классных занятий в неделю при изучении предмета в течение двух лет (10 и 11 классы). Общее число учебных часов за 2 года обучения составляет 210ч., из них 105 ч (3 ч в неделю) в 10 классе и 105 ч (3 ч в неделю) в 11 классе.

е
Курсу биологии на ступени среднего общего образования предшествует курс биологии, включающий элементарные сведения об основных биологических объектах. Содержание курса биологии в основной школе служит основой для изучения биологических закономерностей, теорий, законов, гипотез в старшей школе, где особое значение приобретают мировоззренческие, теоретические понятия.

д
Таким образом, содержание курса биологии в старшей школе более полно раскрывает общие биологические закономерности, проявляющиеся на разных уровнях организации живой природы.

е
л
ь
н

Результаты освоения курса биологии

Личностные результаты:

- реализация этических установок по отношению к биологическим открытиям, исследованиям и их результатам;
- признание высокой ценности жизни во всех её проявлениях, здоровья своего и других людей, реализация установок здорового образа жизни;
- сформированность познавательных мотивов, направленных на получение нового знания в области биологии в связи с будущей профессиональной деятельностью или бытовыми проблемами, связанными с сохранением собственного здоровья и экологической безопасности.

Метапредметные результаты:

- овладение составляющими исследовательской и проектной деятельности, в том числе умением видеть проблему, ставить вопросы, выдвигать гипотезы, давать определения понятиям, классифицировать, наблюдать, проводить эксперименты, делать выводы и заключения, объяснять, доказывать, защищать свои идеи;
- умение работать с разными источниками биологической информации: находить биологическую информацию в различных источниках (тексте учебника, научно-популярной литературе, биологических словарях и справочниках); анализировать и оценивать информацию, преобразовывать её из одной формы в другую;
- умение адекватно использовать речевые средства для дискуссии и аргументации своей позиции, сравнивать разные точки зрения, аргументировать свою точку зрения, отстаивать свою позицию;
- способность выбирать целевые и смысловые установки в своих действиях, поступках по отношению к живой природе, здоровью своему и окружающих.

Предметные результаты:

В познавательной (интеллектуальной) сфере:

- характеристика содержания биологических теорий (клеточной теории, эволюционной теории Ч. Дарвина), учения В.И. Вернадского о биосфере, законов Г. Менделя, закономерностей изменчивости, вклада выдающихся учёных в развитие биологической науки;
- выделение существенных признаков биологических объектов (клеток, организмов, видов, экосистем, биосферы) и процессов (обмен веществ, размножение, деление клетки, оплодотворение, действие искусственного и естественного отбора, формирование приспособленности, образование видов, круговорот веществ и превращение энергии в экосистемах и биосфере);
- объяснение роли биологии в формировании научного мировоззрения: вклада биологических теорий в формирование современной естественнонаучной картины мира; отрицательного влияния алкоголя, никотина, наркотических веществ на

развитие зародыша человека; влияния мутагенов на организм человека, экологических факторов на организмы; причин эволюции, изменчивости видов, наследственных заболеваний, мутаций, устойчивости и смены экосистем;

- проведение доказательств (аргументация) единства живой и неживой природы, родства живых организмов; взаимосвязей организмов и окружающей среды; необходимости сохранения многообразия видов;
- умение пользоваться биологической терминологией и символикой;
- решение элементарных биологических задач, составление элементарных схем скрещивания и схем переноса веществ и энергии в экосистемах (цепи питания);
- описание особей по морфологическому критерию;
- выявление изменчивости, приспособлений организмов к среде обитания, источников мутагенов в окружающей среде (косвенно), антропогенных изменений в экосистемах своей местности; изменений в экосистемах на биологических моделях;
- сравнение биологических объектов (химический состав живой и неживой природы, зародыша человека и других млекопитающих, природные экосистемы и агроэкосистемы своей местности), процессов (естественный и искусственный отбор, половое и бесполое размножение) и формулировка выводов на основе сравнения.

В ценностно – ориентационной сфере:

- анализ и оценка различных гипотез сущности жизни, происхождения человека и возникновения жизни, глобальных экологических проблем и путей их решения, последствий собственной деятельности в окружающей среде; биологической информации, получаемой из разных источников;
- оценка этических аспектов некоторых исследований в области биотехнологии (клонирование, искусственное оплодотворение, направленное изменение генома).

В сфере трудовой деятельности: овладение умениями и навыками постановки биологических экспериментов и объяснения их результатов.

В сфере физической деятельности: обоснование и соблюдение мер профилактики вирусных заболеваний, вредных привычек (курение, употребление алкоголя, наркомания); правил поведения в окружающей среде.

Содержание курса биологии

Биология как комплекс наук о живой природе

Биология как комплексная наука. Современные направления в биологии. Связь биологии с другими науками. Выполнение законов физики и химии в живой природе. Синтез естественно-научного и социогуманитарного знания на современном этапе развития цивилизации. Практическое значение биологических знаний.

Биологические системы как предмет изучения биологии. Основные принципы организации и функционирования биологических систем. Биологические системы разных уровней организации.

Гипотезы и теории, их роль в формировании современной естественно-научной картины мира. Методы научного познания органического мира. Экспериментальные методы в биологии, статистическая обработка данных.

Структурные и функциональные основы жизни

Молекулярные основы жизни. Макроэлементы и микроэлементы. Неорганические вещества. Вода, ее роль в живой природе. Гидрофильность и гидрофобность. Роль минеральных солей в клетке. Органические вещества, понятие о регулярных и нерегулярных биополимерах. Углеводы. Моносахариды, олигосахариды и полисахариды. Функции углеводов. Липиды. Функции липидов. Белки. Функции белков. Механизм действия ферментов. Нуклеиновые кислоты. ДНК: строение, свойства, местоположение, функции. РНК: строение, виды, функции. АТФ: строение, функции. Другие органические вещества клетки. Нанотехнологии в биологии.

Клетка – структурная и функциональная единица организма. Развитие цитологии. Современные методы изучения клетки. Клеточная теория в свете современных данных о строении и функциях клетки. Теория симбиогенеза. Основные части и органоиды клетки. Строение и функции биологических мембран. Цитоплазма. Ядро. Строение и функции хромосом. Мембранные и немембранные органоиды. Цитоскелет. Включения. Основные отличительные особенности клеток прокариот. Отличительные особенности клеток эукариот. Вирусы — неклеточная форма жизни. Способы передачи вирусных инфекций и меры профилактики вирусных заболеваний. Вирусология, ее практическое значение.

Клеточный метаболизм. Ферментативный характер реакций обмена веществ. Этапы энергетического обмена. Аэробное и анаэробное дыхание. Роль клеточных органоидов в процессах энергетического обмена. Автотрофы и гетеротрофы. Фотосинтез. Фазы фотосинтеза. Хемосинтез.

Наследственная информация и ее реализация в клетке. Генетический код, его свойства. Эволюция представлений о гене. Современные представления о гене и геноме. Биосинтез белка, реакции матричного синтеза. Регуляция работы генов и процессов обмена веществ в клетке. Генная инженерия, геномика, протеомика. Нарушение биохимических процессов в клетке под влиянием мутагенов и наркотических веществ. Клеточный цикл: интерфаза и деление. Митоз, значение митоза, фазы митоза. Соматические и половые клетки. Мейоз, значение мейоза, фазы мейоза. Мейоз в жизненном цикле организмов. Формирование половых клеток у цветковых растений и позвоночных животных. Регуляция деления клеток, нарушения регуляции как причина заболеваний. Стволовые клетки.

Организм.

Особенности одноклеточных, колониальных и многоклеточных организмов. Взаимосвязь тканей, органов, систем органов как основа целостности организма.

Основные процессы, происходящие в организме: питание и пищеварение, движение, транспорт веществ, выделение, раздражимость, регуляция у организмов. Поддержание гомеостаза, принцип обратной связи. Размножение организмов. Бесполое и половое размножение. Двойное оплодотворение у цветковых растений. Виды оплодотворения у животных. Способы размножения у растений и животных. Партеногенез. Онтогенез. Эмбриональное развитие. Постэмбриональное развитие. Прямое и не прямое развитие. Жизненные циклы разных групп организмов. Регуляция индивидуального развития. Причины нарушений развития организмов.

История возникновения и развития генетики, методы генетики. Генетические терминология и символика. Генотип и фенотип. Вероятностный характер законов генетики. Законы наследственности Г. Менделя и условия их выполнения.

Цитологические основы закономерностей наследования. Анализирующее скрещивание. Хромосомная теория наследственности. Сцепленное наследование, кроссинговер. Определение пола. Сцепленное с полом наследование. Взаимодействие аллельных и неаллельных генов. Генетические основы индивидуального развития. Генетическое картирование.

Генетика человека, методы изучения генетики человека. Репродуктивное здоровье человека. Наследственные заболевания человека, их предупреждение. Значение генетики для медицины, этические аспекты в области медицинской генетики.

Генотип и среда. Ненаследственная изменчивость. Норма реакции признака. Вариационный ряд и вариационная кривая. Наследственная изменчивость. Виды наследственной изменчивости. Комбинативная изменчивость, ее источники. Мутации, виды мутаций. Мутагены, их влияние на организмы. Мутации как причина онкологических заболеваний. Внеядерная наследственность и изменчивость. Эпигенетика.

Доместикация и селекция. Центры одомашнивания животных и центры происхождения культурных растений. Методы селекции, их генетические основы. Искусственный отбор. Ускорение и повышение точности отбора с помощью современных методов генетики и биотехнологии. Гетерозис и его использование в селекции. Расширение генетического разнообразия селекционного материала: полиплоидия, отдаленная гибридизация, экспериментальный мутагенез, клеточная инженерия, хромосомная инженерия, геновая инженерия. Биобезопасность.

Теория эволюции

Развитие эволюционных идей. Научные взгляды К. Линнея и Ж.Б. Ламарка. Эволюционная теория Ч. Дарвина. Свидетельства эволюции живой природы: палеонтологические, сравнительно-анатомические, эмбриологические, биогеографические, молекулярно-генетические. Развитие представлений о виде. Вид, его критерии. Популяция как форма существования вида и как элементарная единица эволюции. Синтетическая теория эволюции. Микроэволюция и макроэволюция. Движущие силы эволюции, их влияние на генофонд популяции. Дрейф генов и случайные ненаправленные изменения генофонда популяции. Уравнение Харди–Вайнберга. Молекулярно-генетические механизмы эволюции. Формы естественного отбора: движущая, стабилизирующая, дизруптивная. Экологическое и географическое видообразование. Направления и пути эволюции. Формы эволюции: дивергенция, конвергенция, параллелизм. Механизмы адаптаций. Коэволюция. Роль эволюционной теории в формировании естественно-научной картины мира.

Многообразие организмов и приспособленность организмов к среде обитания как результат эволюции. Принципы классификации, систематика.

Основные систематические группы органического мира. Современные подходы к классификации организмов.

Развитие жизни на Земле

Методы датировки событий прошлого, геохронологическая шкала. Гипотезы происхождения жизни на Земле. Основные этапы эволюции биосферы Земли. Ключевые события в эволюции растений и животных. Вымирание видов и его причины.

Современные представления о происхождении человека. Систематическое положение человека. Эволюция человека. Факторы эволюции человека. Расы человека, их происхождение и единство.

Организмы и окружающая среда

Экологические факторы и закономерности их влияния на организмы (принцип толерантности, лимитирующие факторы). Приспособления организмов к действию экологических факторов. Биологические ритмы. Взаимодействие экологических факторов. Экологическая ниша.

Биогеоценоз. Экосистема. Компоненты экосистемы. Трофические уровни. Типы пищевых цепей. Пищевая сеть. Круговорот веществ и поток энергии в экосистеме. Биотические взаимоотношения организмов в экосистеме. Свойства экосистем. Продуктивность и биомасса экосистем разных типов. Сукцессия. Саморегуляция экосистем. Последствия влияния деятельности человека на экосистемы. Необходимость сохранения биоразнообразия экосистемы. Агроценозы, их особенности.

Учение В.И. Вернадского о биосфере, ноосфера. Закономерности существования биосферы. Компоненты биосферы и их роль. Круговороты веществ в биосфере. Биогенная миграция атомов. Основные биомы Земли. Роль человека в биосфере. Антропогенное воздействие на биосферу. Природные ресурсы и рациональное природопользование. Загрязнение биосферы. Сохранение многообразия видов как основа устойчивости биосферы. Восстановительная экология. Проблемы устойчивого развития. Перспективы развития биологических наук, актуальные проблемы биологии.

Примерный перечень лабораторных и практических работ (на выбор учителя):

1. Использование различных методов при изучении биологических объектов.
2. Техника микроскопирования.
3. Изучение клеток растений и животных под микроскопом на готовых микропрепаратах и их описание.
4. Приготовление, рассматривание и описание микропрепаратов клеток растений.
5. Сравнение строения клеток растений, животных, грибов и бактерий.
6. Изучение движения цитоплазмы.
7. Изучение плазмолиза и деплазмолиза в клетках кожицы лука.
8. Изучение ферментативного расщепления пероксида водорода в растительных и животных клетках.
9. Обнаружение белков, углеводов, липидов с помощью качественных реакций.
10. Выделение ДНК.
11. Изучение каталитической активности ферментов (на примере амилазы или каталазы).
12. Наблюдение митоза в клетках кончика корешка лука на готовых микропрепаратах.
13. Изучение хромосом на готовых микропрепаратах.
14. Изучение стадий мейоза на готовых микропрепаратах.
15. Изучение строения половых клеток на готовых микропрепаратах.
16. Решение элементарных задач по молекулярной биологии.
17. Выявление признаков сходства зародышей человека и других позвоночных животных как доказательство их родства.
18. Составление элементарных схем скрещивания.

19. Решение генетических задач.
20. Изучение результатов моногибридного и дигибридного скрещивания у дрозофилы.
21. Составление и анализ родословных человека.
22. Изучение изменчивости, построение вариационного ряда и вариационной кривой.
23. Описание фенотипа.
24. Сравнение видов по морфологическому критерию.
25. Описание приспособленности организма и ее относительного характера.
26. Выявление приспособлений организмов к влиянию различных экологических факторов.
27. Сравнение анатомического строения растений разных мест обитания.
28. Методы измерения факторов среды обитания.
29. Изучение экологических адаптаций человека.
30. Составление пищевых цепей.
31. Изучение и описание экосистем своей местности.
32. Моделирование структур и процессов, происходящих в экосистемах.
33. Оценка антропогенных изменений в природе.

Планируемые результаты изучения курса биологии

В результате изучения учебного предмета «Биология» на уровне среднего общего образования:

Выпускник на углубленном уровне научится:

- оценивать роль биологических открытий и современных исследований в развитии науки и в практической деятельности людей;
- оценивать роль биологии в формировании современной научной картины мира, прогнозировать перспективы развития биологии;
- устанавливать и характеризовать связь основополагающих биологических понятий (клетка, организм, вид, экосистема, биосфера) с основополагающими понятиями других естественных наук;
- обосновывать систему взглядов на живую природу и место в ней человека, применяя биологические теории, учения, законы, закономерности, понимать границы их применимости;
- проводить учебно-исследовательскую деятельность по биологии: выдвигать гипотезы, планировать работу, отбирать и преобразовывать необходимую информацию, проводить эксперименты, интерпретировать результаты, делать выводы на основе полученных результатов;
- выявлять и обосновывать существенные особенности разных уровней организации жизни;

- устанавливать связь строения и функций основных биологических макромолекул, их роль в процессах клеточного метаболизма;
- решать задачи на определение последовательности нуклеотидов ДНК и иРНК (мРНК), антикодонов тРНК, последовательности аминокислот в молекуле белка, применяя знания о реакциях матричного синтеза, генетическом коде, принципе комплементарности;
- делать выводы об изменениях, которые произойдут в процессах матричного синтеза в случае изменения последовательности нуклеотидов ДНК;
- сравнивать фазы деления клетки; решать задачи на определение и сравнение количества генетического материала (хромосом и ДНК) в клетках многоклеточных организмов в разных фазах клеточного цикла;
- выявлять существенные признаки строения клеток организмов разных царств живой природы, устанавливать взаимосвязь строения и функций частей и органоидов клетки;
- обосновывать взаимосвязь пластического и энергетического обменов; сравнивать процессы пластического и энергетического обменов, происходящих в клетках живых организмов;
- определять количество хромосом в клетках растений основных отделов на разных этапах жизненного цикла;
- решать генетические задачи на дигибридное скрещивание, сцепленное (в том числе сцепленное с полом) наследование, анализирующее скрещивание, применяя законы наследственности и закономерности сцепленного наследования;
- раскрывать причины наследственных заболеваний, аргументировать необходимость мер предупреждения таких заболеваний;
- сравнивать разные способы размножения организмов;
- характеризовать основные этапы онтогенеза организмов;
- выявлять причины и существенные признаки модификационной и мутационной изменчивости; обосновывать роль изменчивости в естественном и искусственном отборе;
- обосновывать значение разных методов селекции в создании сортов растений, пород животных и штаммов микроорганизмов;
- обосновывать причины изменчивости и многообразия видов, применяя синтетическую теорию эволюции;
- характеризовать популяцию как единицу эволюции, вид как систематическую категорию и как результат эволюции;
- устанавливать связь структуры и свойств экосистемы;
- составлять схемы переноса веществ и энергии в экосистеме (сети питания), прогнозировать их изменения в зависимости от изменения факторов среды;
- аргументировать собственную позицию по отношению к экологическим проблемам и поведению в природной среде;
- обосновывать необходимость устойчивого развития как условия сохранения биосферы;
- оценивать практическое и этическое значение современных исследований в биологии, медицине, экологии, биотехнологии; обосновывать собственную оценку;

- выявлять в тексте биологического содержания проблему и аргументированно ее объяснять;
- представлять биологическую информацию в виде текста, таблицы, схемы, графика, диаграммы и делать выводы на основании представленных данных; преобразовывать график, таблицу, диаграмму, схему в текст биологического содержания.

Выпускник на углубленном уровне получит возможность научиться:

- *организовывать и проводить индивидуальную исследовательскую деятельность по биологии (или разрабатывать индивидуальный проект): выдвигать гипотезы, планировать работу, отбирать и преобразовывать необходимую информацию, проводить эксперименты, интерпретировать результаты, делать выводы на основе полученных результатов, представлять продукт своих исследований;*
- *прогнозировать последствия собственных исследований с учетом этических норм и экологических требований;*
- *выделять существенные особенности жизненных циклов представителей разных отделов растений и типов животных; изображать циклы развития в виде схем;*
- *анализировать и использовать в решении учебных и исследовательских задач информацию о современных исследованиях в биологии, медицине и экологии;*
- *аргументировать необходимость синтеза естественно-научного и социогуманитарного знания в эпоху информационной цивилизации;*
- *моделировать изменение экосистем под влиянием различных групп факторов окружающей среды;*
- *выявлять в процессе исследовательской деятельности последствия антропогенного воздействия на экосистемы своего региона, предлагать способы снижения антропогенного воздействия на экосистемы;*
- *использовать приобретенные компетенции в практической деятельности и повседневной жизни для приобретения опыта деятельности, предшествующей профессиональной, в основе которой лежит биология как учебный предмет.*

В результате изучения биологии на профильном уровне ученик должен знать и понимать:

- ***основные положения*** биологических теорий (клеточная теория; хромосомная теория наследственности; синтетическая теория эволюции, теория антропогенеза); учений (о путях и направлениях эволюции; Н.И. Вавилова о центрах многообразия и происхождения культурных растений; В.И. Вернадского о биосфере); сущность законов (Г.Менделя; сцепленного наследования Т.Моргана; гомологических рядов в наследственной изменчивости Н.И. Вавилова; зародышевого сходства; биогенетического); закономерностей (изменчивости; сцепленного наследования; наследования, сцепленного с полом; взаимодействия генов и их цитологических основ); правил (доминирования Г.Менделя; экологической пирамиды); гипотез (чистоты гамет, сущности и происхождения жизни, происхождения человека);
- ***строение биологических объектов:*** клетки (химический состав и строение); генов, хромосом, женских и мужских гамет, клеток прокариот и эукариот; вирусов; одноклеточных и многоклеточных организмов; вида и экосистем (структура);
- ***сущность биологических процессов и явлений:*** обмен веществ и превращения энергии в клетке, фотосинтез, пластический и энергетический обмен, брожение,

хемосинтез, митоз, мейоз, развитие гамет у цветковых растений и позвоночных животных, размножение, оплодотворение у цветковых растений и позвоночных животных, индивидуальное развитие организма (онтогенез), взаимодействие генов, получение гетерозиса, полиплоидов, отдаленных гибридов, действие искусственного, движущего и стабилизирующего отбора, географическое и экологическое видообразование, влияние элементарных факторов эволюции на генофонд популяции, формирование приспособленности к среде обитания, круговорот веществ и превращения энергии в экосистемах и биосфере, эволюция биосферы;

- *современную биологическую терминологию и символику;*

В результате изучения биологии на профильном уровне ученик должен уметь:

- **объяснять** роль биологических теорий, идей, принципов, гипотез в формировании современной естественнонаучной картины мира, научного мировоззрения; единство живой и неживой природы, родство живых организмов, используя биологические теории, законы и правила; отрицательное влияние алкоголя, никотина, наркотических веществ на развитие зародыша человека; влияние мутагенов на организм человека; взаимосвязи организмов и окружающей среды; причины эволюции видов, человека, биосферы, единства человеческих рас, наследственных и ненаследственных изменений, наследственных заболеваний, генных и хромосомных мутаций, устойчивости, саморегуляции, саморазвития и смены экосистем, необходимости сохранения многообразия видов;
- **устанавливать взаимосвязи** строения и функций молекул в клетке; строения и функций органоидов клетки; пластического и энергетического обмена; световых и темновых реакций фотосинтеза; движущих сил эволюции; путей и направлений эволюции;
- **решать** задачи разной сложности по биологии;
- **составлять схемы** скрещивания, путей переноса веществ и энергии в экосистемах (цепи питания, пищевые сети);
- **описывать** клетки растений и животных (под микроскопом), особей вида по морфологическому критерию, экосистемы и агроэкосистемы своей местности; готовить и описывать микропрепараты;
- **выявлять** приспособления организмов к среде обитания, ароморфозы и идиоадаптации у растений и животных, отличительные признаки живого (у отдельных организмов), абиотические и биотические компоненты экосистем, взаимосвязи организмов в экосистеме, источники мутагенов в окружающей среде (косвенно), антропогенные изменения в экосистемах своего региона;
- **исследовать** биологические системы на биологических моделях (аквариум);
- **сравнивать** биологические объекты (клетки растений, животных, грибов и бактерий, экосистемы и агроэкосистемы), процессы и явления (обмен веществ у растений и животных; пластический и энергетический обмен; фотосинтез и хемосинтез; митоз и мейоз; бесполое и половое размножение; оплодотворение у цветковых растений и позвоночных животных; внешнее и внутреннее оплодотворение; формы естественного отбора; искусственный и естественный отбор; способы видообразования; макроэволюцию и микроэволюцию; пути и направления эволюции) и делать выводы на основе сравнения;
- **анализировать и оценивать** различные гипотезы сущности жизни, происхождения жизни и человека, человеческих рас, глобальные антропогенные

изменения в биосфере, этические аспекты современных исследований в биологической науке;

- **осуществлять самостоятельный поиск биологической информации** в различных источниках (учебных текстах, справочниках, научно-популярных изданиях, компьютерных базах, ресурсах Интернет) и применять ее в собственных исследованиях;

Личностные результаты:

- – ориентация обучающихся на реализацию позитивных жизненных перспектив, инициативность, креативность, готовность и способность к личностному самоопределению, способность ставить цели и строить жизненные планы;
- – готовность и способность обучающихся к отстаиванию личного достоинства, собственного мнения, готовность и способность вырабатывать собственную позицию по отношению к общественно-политическим событиям прошлого и настоящего на основе осознания, и осмысления истории, духовных ценностей и достижений нашей страны;
- – гражданственность, гражданская позиция активного и ответственного члена российского общества, осознающего свои конституционные права и обязанности, уважающего закон и правопорядок, осознанно принимающего традиционные национальные и общечеловеческие гуманистические и демократические ценности, готового к участию в общественной жизни;
- – мировоззрение, соответствующее современному уровню развития науки и общественной практики, основанное на диалоге культур, а также различных форм общественного сознания, осознание своего места в поликультурном мире;
- – развитие компетенций сотрудничества со сверстниками, детьми младшего возраста, взрослыми в образовательной, общественно полезной, учебно-исследовательской, проектной и других видах деятельности.
- – мировоззрение, соответствующее современному уровню развития науки, значимости науки, готовность к научно-техническому творчеству, владение достоверной информацией о передовых достижениях и открытиях мировой и отечественной науки, заинтересованность в научных знаниях об устройстве мира и общества;
- – готовность и способность к образованию, в том числе самообразованию, на протяжении всей жизни; сознательное отношение к непрерывному образованию как условию успешной профессиональной и общественной деятельности.

Метапредметные результаты.

1. Регулятивные универсальные учебные действия

- – самостоятельно определять цели, задавать параметры и критерии, по которым можно определить, что цель достигнута;
- – оценивать возможные последствия достижения поставленной цели в деятельности, собственной жизни и жизни окружающих людей, основываясь на соображениях этики и морали;
- – ставить и формулировать собственные задачи в образовательной деятельности и жизненных ситуациях;
- – оценивать ресурсы, в том числе время и другие нематериальные ресурсы, необходимые для достижения поставленной цели;
- – выбирать путь достижения цели, планировать решение поставленных задач, оптимизируя материальные и нематериальные затраты;

- – организовывать эффективный поиск ресурсов, необходимых для достижения поставленной цели;
 - – сопоставлять полученный результат деятельности с поставленной заранее целью.
- 2. Познавательные универсальные учебные действия*
- - искать и находить обобщенные способы решения задач, в том числе, осуществлять развернутый информационный поиск и ставить на его основе новые (учебные и познавательные) задачи;
 - - критически оценивать и интерпретировать информацию с разных позиций, распознавать и фиксировать противоречия в информационных источниках.

3. Коммуникативные универсальные учебные действия

- - осуществлять деловую коммуникацию как со сверстниками, так и со взрослыми (как внутри образовательной организации, так и за ее пределами), подбирать партнеров для деловой коммуникации исходя из соображений результативности взаимодействия, а не личных симпатий;
- - координировать и выполнять работу в условиях реального, виртуального и комбинированного взаимодействия;
- - развернуто, логично и точно излагать свою точку зрения с использованием адекватных (устных и письменных) языковых средств;
- - распознавать конфликтогенные ситуации и предотвращать конфликты до их активной фазы, выстраивать деловую и образовательную коммуникацию, избегая личностных оценочных суждений.

В результате учебно-исследовательской и проектной деятельности обучающиеся получают представление:

- – о философских и методологических основаниях научной деятельности и научных методах, применяемых в исследовательской и проектной деятельности;
- – о таких понятиях, как концепция, научная гипотеза, метод, эксперимент, надежность гипотезы, модель, метод сбора и метод анализа данных;
- – о том, чем отличаются исследования в гуманитарных областях от исследований в естественных науках;
- – об истории науки;
- – о новейших разработках в области науки и технологий;
- – о правилах и законах, регулирующих отношения в научной, изобретательской и исследовательских областях деятельности (патентное право, защита авторского права и др.);
- – о деятельности организаций, сообществ и структур, заинтересованных в результатах исследований и предоставляющих ресурсы для проведения исследований и реализации проектов (фонды, государственные структуры, краудфандинговые структуры и др.).
- *Обучающийся сможет:*
- – решать задачи, находящиеся на стыке нескольких учебных дисциплин;
- – использовать основной алгоритм исследования при решении своих учебно-познавательных задач; – использовать основные принципы проектной деятельности при решении своих учебно-познавательных задач и задач, возникающих в культурной и социальной жизни;
- – использовать элементы математического моделирования при решении исследовательских задач;
- – использовать элементы математического анализа для интерпретации результатов, полученных в ходе учебно-исследовательской работы.

- *С точки зрения формирования универсальных учебных действий, в ходе освоения принципов учебно-исследовательской и проектной деятельности обучающиеся научатся:*
- – формулировать научную гипотезу, ставить цель в рамках исследования и проектирования, исходя из культурной нормы и сообразуясь с представлениями об общем благе;
- – восстанавливать контексты и пути развития того или иного вида научной деятельности, определяя место своего исследования или проекта в общем культурном пространстве;
- – отслеживать и принимать во внимание тренды и тенденции развития различных видов деятельности, в том числе научных, учитывая их при постановке собственных целей;
- – оценивать ресурсы, в том числе и нематериальные (такие, как время), необходимые для достижения поставленной цели;
- – находить различные источники материальных и нематериальных ресурсов, предоставляющих средства для проведения исследований и реализации проектов в различных областях деятельности человека;
- – вступать в коммуникацию с держателями различных типов ресурсов, точно и объективно презентуя свой проект или возможные результаты исследования, с целью обеспечения продуктивного взаимовыгодного сотрудничества;
- – самостоятельно и совместно с другими авторами разрабатывать систему параметров и критериев оценки эффективности и продуктивности реализации проекта или исследования на каждом этапе реализации и по завершении работы;
- – адекватно оценивать риски реализации проекта и проведения исследования и предусматривать пути минимизации этих рисков;
- – адекватно оценивать последствия реализации своего проекта (изменения, которые он повлечет в жизни других людей, сообществ);
- – адекватно оценивать дальнейшее развитие своего проекта или исследования, видеть возможные варианты применения результатов.

Формы организации учебной деятельности

Формы организации учебной деятельности определяются видами учебной деятельности, спецификой учебной группы, изучаемым материалом, учебными целями. Возможны следующие организационные формы обучения:

- классно-урочная (изучение нового, практикум, контроль, дополнительная работа, уроки-зачеты, уроки — защиты творческих заданий).
- индивидуальная и индивидуализированная. Такие формы работы позволяют регулировать темп продвижения в обучении каждого школьника сообразно его способностям. При работе в компьютерном классе по заранее подобранным информационным, практическим и контрольным заданиям, собранным из соответствующих объектов, формируются индивидуальные задания для учащихся;
- групповая. Можно организовать работу групп учащихся по индивидуальным заданиям. Предварительно учитель формирует блоки объектов или общий блок, на основании демонстрации которого происходит обсуждение в группах общей проблемы либо (при наличии компьютерного класса) мини-задач, которые являются составной частью общей учебной задачи;
- внеклассная, исследовательская, кружковая;
- самостоятельная работа учащихся по изучению нового материала, отработке учебных навыков и навыков практического применения приобретенных знаний; выполнение индивидуальных заданий творческого характера.

Учебно-тематический план

10 класс (3 ч в неделю, всего 105 ч, из них 3 ч - резервное время)

Номер темы	Тема	Количество часов	В том числе	
			практические работы	лабораторные работы
1	Раздел 1. Биология как комплекс наук о живой природе	10 ч	1	1
2	Раздел 2. Структурные и функциональные основы жизни	67 ч		
	Тема 1. Молекулярный уровень	29 ч	2	7
	Тема 2. Клеточный уровень	38 ч	1	4
3	Раздел 3. Организменный уровень	28 ч	1	4
	ИТОГО:	105	5	16

Учебно-тематический план

11 класс (3 ч в неделю, всего 102 ч + 3ч резервное время)

<i>Номер темы</i>	<i>Тема</i>	<i>Количество часов</i>	<i>В том числе</i>	
			<i>практические работы</i>	<i>лабораторные работы</i>
1	Раздел 4. Теория эволюции	24	1	-
2	Раздел 5. Развитие жизни на Земле	23	-	-
3	Раздел 6. Организмы и окружающая среда	55	4	7
4.	Резервное время	3		
	ИТОГО:	105	5	7

Учебно-методическое обеспечение учебного процесса

1. Пасечник В. В, Каменский А. А., Рубцов А. М. Биология. (углублённый учебник), 10-11 классы, М, Просвещение, 2019
2. Козлова Т.А., Кучменко В.С. Биология в таблицах: 6-11 классы: Справочное пособие. - М.: Дрофа, 2005. - 240 с.
3. Леви Э.К. . Биология в вопросах и ответах. - М.: Рольф. 1999. – 496с. Руководство к работе над курсом «Дарвинизм». – М.: Просвещение, 1986. – 96с.
4. Лемеза Н.А., Камлюк Л.В., Лисов Л.Д.,Мамонтов С.Г. Биология: Пособие для поступающих в вузы. – М.: Высшая школа, 1992.
5. Мамонтов С.Г., Захаров В.Б., Козлова Т.А. Основы биологии: Книга для самообразования. - М.: Просвещение, 1992.
6. Медников Б.М. Биология: формы и уровни жизни. – М.: Просвещение, 1994.
7. Одум Ю. Экология. В 2-х томах. – М.: Мир, 1986.
8. Солодова Е.К. Богданова Т.Л. Биология .Справочник для старшеклассников и поступающих в вузы. М .: АСТ-ПРЕСС ШКОЛА, 2007
9. Биология, химия, экология: Межпредметный интегрированный курс. - М.: ООО
10. «Физикон», 2005. – Учебное электронное издание.
11. 2. Биология: 6-11 класс. Лабораторный практикум.ч.1-2. – М.: Республиканский мультимедиацентр, 2004. – Учебное электронное издание.
12. Биология: Анатомия и физиология человека; 9 класс. Ч.1-2. – М.: ЗАО «Просвещение-МЕДИА»; «Новый диск», 2003. – Мультимедийное учебное издание.
13. Биотехнология. - М.: ЗАО «Новый диск», 2003. – Учебное электронное издание.
14. Открытая биология: версия 2.6. / Мамонтов Д.И., под ред. к.б.н. А.В. Маталина. – М.: ООО «Физикон», 2005. – Учебное электронное издание.
15. Подготовка к ЕГЭ по биологии: Полный набор тренажеров. – М.: ООО «Физикон», 2005. – Учебное электронное издание.
16. Природа России. – М.: ЗАО «Новый диск», 2004. – Учебное электронное издание.
17. Экология.ч.1-2. – М.: Московский Государственный институт электроники и математики, 2004.- Учебное электронное издание.
18. Экология: Образовательный комплекс. 10-11 класс / под ред. А.К. Ахлебнина, В.И. Сивоглазова. – М.: ЗАО «1С»; Дрофа, 2004. – Учебное электронное издание

Электронные образовательные ресурсы.

http://www.gnpbu.ru/web_resurs/Estestv_nauki_2.htm. Подборка интернет-материалов для учителей биологии по разным биологическим дисциплинам.

<http://www.ceti.ur.ru> Сайт Центра экологического обучения и информации.

<http://school-collection.edu.ru> Единая коллекция цифровых образовательных ресурсов Серия мультимедийных уроков и материалы из «Единой коллекции Цифровых Образовательных Ресурсов» (набор цифровых ресурсов к учебникам линии Н. И. Сонин) (<http://school-collection.edu.ru/>) .

<http://www.priroda.ru> – Природа: национальный портал.

<http://obi.img.ras.ru> – База знаний по биологии человека. Учебник по молекулярной биологии человека, биохимии, физиологии, генной и белковой инженерии.

<http://www.zoomax.ru> – Зоология: человек и домашние животные.

<http://www.fipi.ru> – Федеральный институт педагогических измерений.

<http://ege.edu.ru> – Информационный портал ЕГЭ.

**Материально-техническое
обеспечение образовательного процесса**

Общебиологическое и цифровое оборудование

1. Микроскопы для биохимических, цитологических, гистологических исследований(13 шт.).
2. Микроскоп демонстрационный(1 шт)
3. Цифровая лаборатория (программа –приложение)

Наглядные пособия по общей биологии

1. Модель структуры клетки.
2. Портреты биологов.
3. Гербарий «Основы общей биологии» с электронным приложением
4. Коллекция палеонтологическая
5. Коллекция «Примеры защитных приспособлений у насекомых»
6. Коллекция «Приспособительные изменения в конечностях насекомых»
7. Коллекция «Форма сохранности ископаемых растений и животных»
8. Набор палеонтологических находок «Происхождение человека»
9. Модели по ботанике
10. Комплект микропрепаратов «Общая биология»
11. Модель-аппликация «Агроценоз»
12. Модель –аппликация «Бiosинтез белка»
13. Модель-аппликация «Биосфера и человек»
14. Модель-аппликация «Генетика групп крови»
15. Модель-аппликация «Деление клетки. Митоз. Мейоз»
16. Модель-аппликация «Дигибридное скрещивание и его цитологические основы»
17. Модель-аппликация «Моногибридное скрещивание и его цитологические основы»
18. Модель-аппликация «Классификация животных и растений»
19. Модель-аппликация «Перекрёст хромосом»
20. Модель-аппликация «Размножение мха»
21. Модель-аппликация «Размножение сосны»
22. Модель-аппликация «Строение клетки»
23. Комплект электронных таблиц «Биология 10-11 классы. Эволюционное учение»
24. Комплект электронных таблиц «Введение в экологию»
25. Комплект электронных таблиц «Химия клетки»
26. Комплект мультимедийных средств обучения по курсу биология
27. Интерактивное учебное пособие «Наглядная биология. Растения. Грибы. Бактерии
28. Интерактивное учебное пособие «Наглядная биология. Эволюционное учение»
29. Интерактивное учебное пособие «Наглядная биология. Введение в экологию»
30. Интерактивное учебное пособие «Наглядная биология. Химия клетки. Вещества. Клетки и ткани.